


# SZOMBATHELYI JÁRÁS GAZDASÁG- ÉS FOGLALKOZTATÁS-FEJLESZTÉSI EGYÜTTMŰKÖDÉS FOGLALKOZTATÁSI PAKTUM

## MUNKAERŐ-TARTALÉK FELMÉRÉS



Szombathely Megyei Jogú Város Önkormányzata

2017. január 30.

Készítette:

EFFIX MARKETING KFT.



SZÉCHENYI 2020



Európai Unió  
Európai Szociális  
Alap



  
MAGYARORSZÁG  
KORMÁNYA

**BEFEKTETÉS A JÖVŐBE**



## 1. Bevezető

A munkanélküliségi ráta folyamatos csökkenése jelentős hatást gyakorol a hazai potenciális munkaerő-tartalék létszámára. A célcsoport összetétele miatt a munkaerő-piaci bevonásuk egyre több befektetett energiával jár a munkáltatók, valamint a munkaerő-kölcsönző cégek részéről.

A felmérés célja, hogy a Szombathelyi Járás (Paktum) területén a hátrányos helyzetű célcsoporton belül feltérképezzük a lehetséges bevonható inaktív humánerőforrást, amely hozzájárul a helyzetelemzés és a stratégia megalapozásához.

A munkaerő-tartalék felmérésével a foglalkoztatási paktum tekintetében releváns szervezetek igényeinek megismerésére is lehetőség nyílt.

A Foglalkoztatási Paktumban érintett célcsoportok:

- alacsony iskolai végzettségű személyek
- 25 év alatti fiatalok vagy 30 év alatti pályakezdő álláskeresők, (gyakornoki programmal érintett kiemelt célcsoport)
- 50 év felettek,
- GYED-ről, GYES-ről visszatérők, vagy legalább egy gyermeket egyedül nevelő felnőttek
- foglalkoztatást helyettesítő támogatásban részesülők,
- tartós munkanélküliséggel veszélyeztetettek,
- megváltozott munkaképességű személyek,
- roma nemzetiséghez tartozó személyek,
- inaktívak
- közfoglalkoztatottak

## 2. Munkaerő-tartalék módszertana

A munkaerő-tartalék felméréséhez a Vas Megyei Kormányhivatalt, valamint a Szombathelyi Járási Képzőintézményeket kérdeztük meg a lehetséges munkaerő-tartalékról, a fenti célcsoportokra vonatkozóan.

- A munkaerőpiacon meg nem jelenő inaktívok csoportjába tartoznak nagy számban a nyugdíjasok, és az oktatási intézmények tanulói valamint hallgatói. Ebbe a csoportba tartoznak azok is, akik nem regisztrálták magukat a lakóhelyük szerinti Kormányhivatal Foglalkoztatási Főosztályán.
- Mivel az inaktív célcsoport nem jelenik meg a regisztrált álláskeresők adatbázisában, nehéz meghatározni számukat, korcsoportjukat, és iskolai végzettségüket.
- A GYED-ről és GYES-ről visszatérők tekintetében a KSH élve születések számának adatai alapján következtettünk a célcsoport nagyságára.
- A roma nemzetiségű célcsoport nagyságára vonatkozóan csak a Kormányhivatalnál roma nemzetiségűként nyilvántartott inaktívokat vettük figyelembe.
- A 30 év alatti pályakezdő álláskeresők számáról nem áll rendelkezésünkre adat, az ebbe a célcsoportba tartozókról nem vezet statisztikát a Kormányhivatal.

A rendelkezésre álló adatok alapján összegeztük az egyes célcsoportok létszámát a Szombathelyi Járás ( Paktum ) területén.

1. TÁBLÁZAT CÉLCSOPORTOK LÉTSZÁMÁNAK ÖSSZEGZÉSE

<b>Célcsoport megnevezése</b>	<b>Célcsoport létszáma</b>
Alacsony iskolai végzettségű személyek (Forrás: KH regisztráltak adatai-2016.szept)	479 fő
25 év alatti pályakezdő fiatalok vagy 30 év alatti pályakezdő álláskeresők (Forrás: KH regisztráltak adatai-2016. nov)*	185 fő
50 év feletti (KH regisztráltak adatai- 2016. nov)	479 fő
GYED-ről, GYES-ről visszatérők, vagy legalább egy gyermeket egyedül nevelő felnőttek (Forrás: KSH 2015. évi élveszületések száma alapján)	935 fő ( havi átlag : 78 fő)
Foglalkoztatást helyettesítő támogatásban részesülők (Forrás: KH regisztráltak adatai 2016.nov)	380 fő
Tartós munkanélküliséggel veszélyeztetettek (>12hó) (Forrás: KH regisztráltak adatai 2016. nov)	444 fő
Megváltozott munkaképességű személyek (Forrás: KH regisztráltak adatai 2016. nov)	67 fő
Roma nemzetiséghez tartozó személyek (Forrás: KH regisztráltak adatai-2016. nov)	20 fő
Inaktívok	n.a.
Közfoglalkoztatottak (Forrás: KH regisztráltak adatai-2016. okt)	660 fő

\*A célcsoport tekintetében csak a 25 év alattiak adatait tartalmazza

## 2.1. Munkaerő-tartalék szempontjából a következő években bevonható célcsoport

A módszertan szempontjából fontos rögzíteni, hogy az elkövetkezendő évek munkaerő-tartalékának meghatározása tekintetében rendelkezésünkre áll a szakképző intézmények várható végzős tanulóinak száma 2017, 2018 és 2019-es évekre.

A jelenleg szakképzésben részt vevő és tanuló státuszban lévő csoport lehetőséget ad a Paktum számára az elkövetkezendő években a foglalkoztatásba való bevonásra. A jelenleg képzésben résztvevők rendkívül fontosak a foglalkoztatási program ( Paktum) sikeres végrehajtása szempontjából.

1. TÁBLÁZAT – A SZOMBATHELYI JÁRÁS TERÜLETÉN A KÉPZŐ INTÉZMÉNYEK VÉGZŐS DIÁKJAINAK SZÁMA

	Végzettek száma 2016-ban	Várható végzősök-2017	Várható végzősök-2018	Várható végzősök-2019
Aranyhíd Nevelési-Oktatási Integrációs Központ Egységes Gyógypedagógiai Konduktív Pedagógiai Módszertani Int.	49	27	22	N/A
FM DASZK Vépi Középiskolája, Mezőgazdasági Szakképző Isk. és Kollégium.	77	35	20	18
Herman Ottó Környezetvédelmi és Mezőgazdasági Szakképző Isk. és Kollégium	76	66	65	74
Szombathelyi Művészeti Szakgimnázium	202	76	43	35
Szombathelyi Szolgáltatási Szakképzési Centrum	896	412	469	452
Szombathelyi Műszaki Szakképzési Centrum	898	343	361	327
<b>Összesen</b>	<b>2198</b>	<b>959</b>	<b>980</b>	<b>906</b>

A várható végzősök számának drasztikus csökkenésének okai:

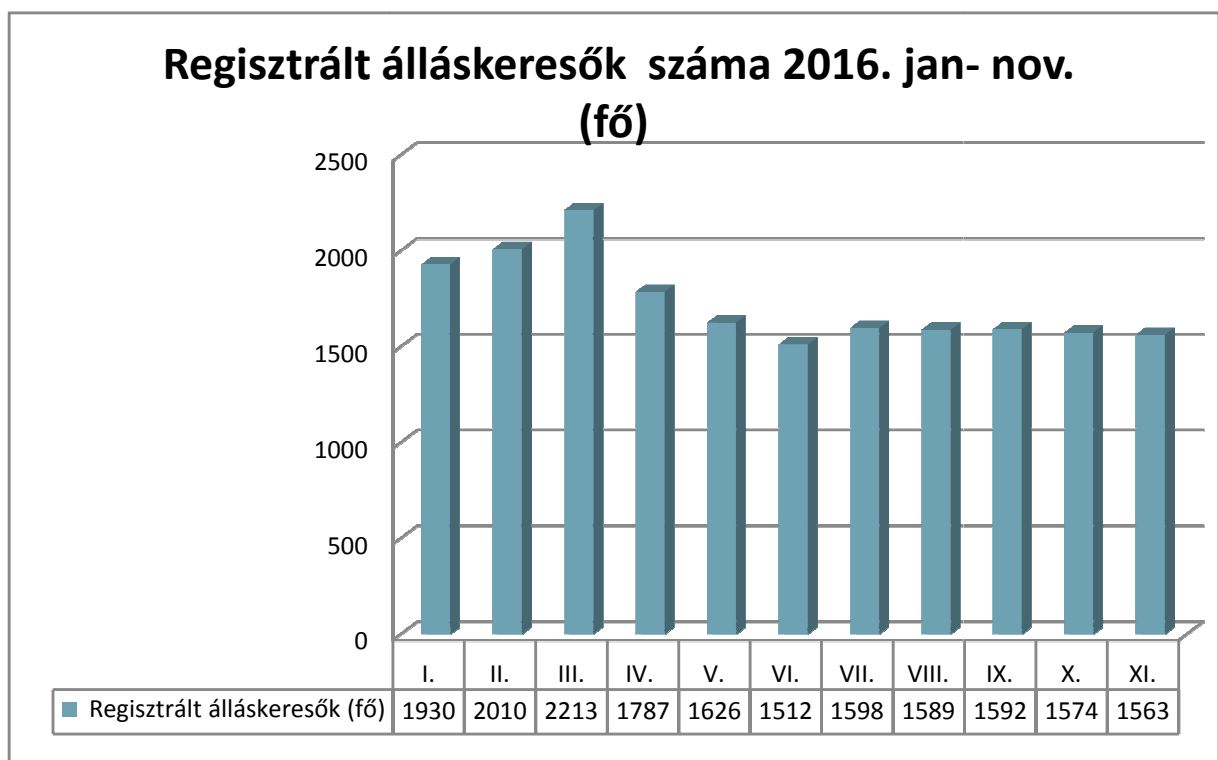
- megfigyelhető egy demográfiai mélypont amely csökkenti a szakképzést megkezdő tanulók létszámát
- nehéz meghatározni hogy az érettségi után hány tanuló marad technikus képzés keretében a képzőintézményekben, ezáltal nem jelenik meg a munkaerő-piacon
- 8 osztályos gimnáziumok elterjedése is csökkenti a szakképző évfolyamokba beiratkozók számát, közülük nagy számban tanulnak tovább felsőoktatási intézményekben

### 3. Célcsoportok felmérése

A Szombathelyi Járásban 2016. novemberében 1563 fő regisztrált álláskereső volt nyilvántartva.

#### 3.1. Nyilvántartott regisztrált álláskeresők száma

1.ÁBRA NYILVÁNTARTOTT REGISZTRÁLT ÁLLÁSKERESŐK SZÁMA A SZOMBATHELYI JÁRÁSBAN



Forrás: Vas Megyei Kormányhivatal

A Szombathelyi Járás területén regisztrált álláskeresők száma 2016. novemberében 19 %-al kevesebb volt mint az év elején.

A fenti táblázat mutatja a regisztrált álláskeresők számának folyamatos csökkenését.

2016-os évben megfigyelhető tendencia, hogy a regisztrált álláskeresők száma március hónapban magas, és április hónapra nagy mértékű csökkenés tapasztalható.

2016. május és november hónapok között nagyságrendileg azonos a regisztrált álláskeresők száma.

### 3.2. Alacsony iskolai végzettségű regisztrált álláskeresők

Alacsony iskolai végzettségűnek számítanak azok a személyek akik 8 általános iskolai végzettséggel nem, illetve azok akik legfeljebb 8 általános iskolai végzettséggel rendelkeznek.

3.TÁBLÁZAT REGISZTRÁLT ÁLLÁSKERESŐK SZÁMA

Regisztrált álláskeresők száma 2016. szeptember	Létszám/ fő
ált. iskolai végz. nélkül	31
általános iskola	448
szakiskola	28
szakmunkásképző	392
gimnázium	149
szakközépiskola	328
technikum	50
egyetem	46
főiskola	120
Összesen:	1592

Forrás: Szombathelyi Járási Hivatal

Az alacsony iskolai végzettségűek aránya a teljes regisztrált álláskeresők 30%-át tette ki.

Az 479 fő alacsony iskolai végzettségű személy közül 31 fő általános iskolai végzettséggel nem rendelkezett, 448 fő általános iskolai végzettséggel rendelkezett.

#### 3.2.1. Alacsony iskolai végzettségű közfoglalkoztatottak számának alakulása

A közfoglalkoztatásba 2016. szeptemberében 262 fő alacsony iskolai végzettségű személy volt bevonva, amely a teljes célcsoport 54,6 %-a.

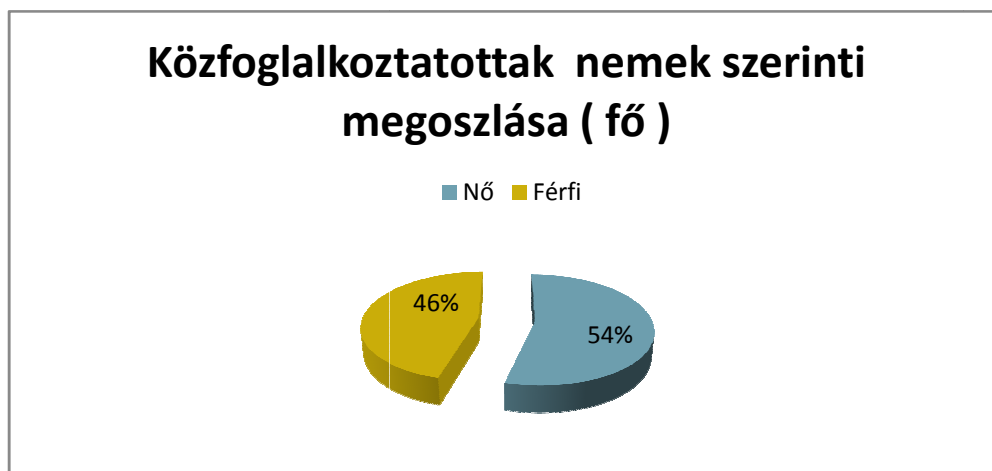
2.ÁBRA: ALACSONY ISKOLAI VÉGZETTSÉGŰ KÖZFoglalkoztatottak száma 2016 JAN-SZEPT.



Forrás: Vas Megyei Kormányhivatal

A Szombathelyi Járás (Paktum) területén az alacsony iskolai végzettségű közfoglalkoztatottak száma 2016. III. negyedévben átlagosan 280 fő volt, amely az előző negyedévekhez képest enyhe emelkedés után csökkenő tendenciát mutat.

3.ÁBRA: KÖZFoglalkoztatottak nemek szerinti megoszlása



Forrás: Vas Megyei Kormányhivatal

A közfoglalkoztatásban résztvevő 665 főből 361 fő nő, és 305 fő férfi.

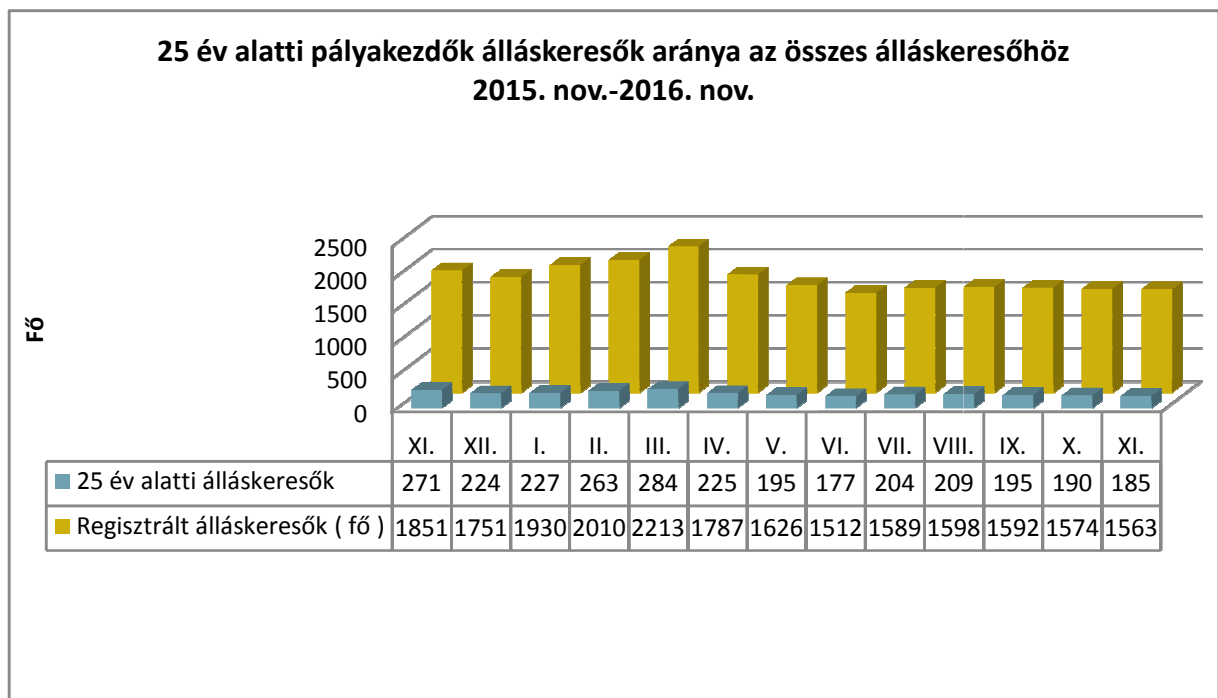
### 3.3. 25 év alatti fiatalok vagy 30 év alatti pályakezdő álláskereső célcsoport

A rendelkezésre álló adatok alapján csak a 25 év alatti fiatalok kerültek feltüntetésre, mert a 30 év alatti pályakezdőkre vonatkozóan nem áll rendelkezésre adat.

A 25 év alatti fiatalok célcsoportját tekintve a Szombathelyi Járásban regisztrált álláskeresők száma 2016. novemberében 185 fő volt, amely az összes álláskereső 12%-át tette ki.

A korábbi év azonos időszakához képest számuk 2,6%-kal csökkent.

4.ÁBRA: 25 ÉV ALATTI PÁLYAKEZDŐ ÁLLÁSKERESŐK ARÁNYA AZ ÖSSZES ÁLLÁSKERESŐHÖZ

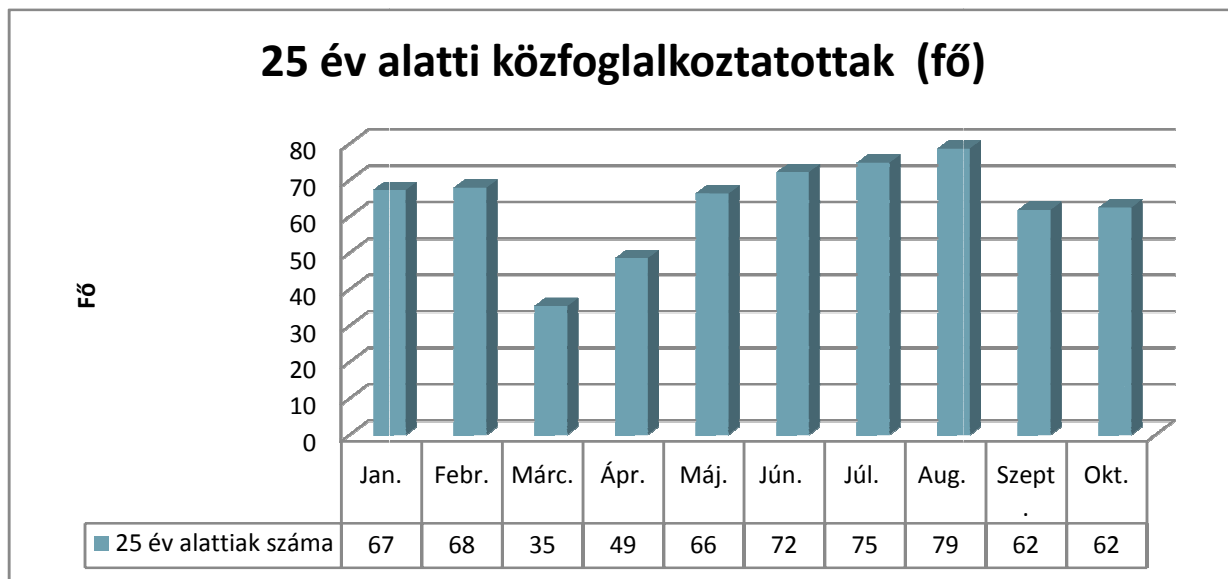


Forrás: Vas Megyei Kormányhivatal

#### 3.3.1. 25 év alatti közfoglalkoztatott álláskeresők számának alakulása



5.ÁBRA: 25 ÉV ALATTI KÖZFoglalkoztatott Számának Alakulása 2016.JAN-SZEPT.



Forrás: Vas Megyei Kormányhivatal

Közfoglalkoztatásban 2016. októberében 62 fő 25 év alatti álláskereső vett részt, amely a teljes közfoglalkoztatott célcsoport 9%-a.

### 3.3.2. 25 év alatti tanulói jogviszonnyal rendelkező és a későbbiekben munkaerő-piacra bevonható célcsoport

A tanulói jogviszonnyal rendelkező képzésben résztvevő fiatalok számának alakulásáról a Szombathelyi Járás képzőintézményei szolgáltatott adatokat. Az adatok tartalmazzák a 2016-ban végzett diákok számát, valamint a 2017, 2018, és 2019-es évekre vonatkozóan a várható végzősök számát, akik megjelennek majd a munkaerő-piacon. Fontos leszögezni, hogy a végzős diákok egy része még továbbra is képzésben marad, ám a pontos számukról nem áll rendelkezésre adat.

A Szombathelyi Járás területén a képzőintézményekben 2016-ban végzettek száma összesen 2198 fő volt. A várható végzősök száma 2017-ben 959 fő, 2018-ban 980 fő, illetve 2019-ben 906 fő lesz.

Az alábbi táblázatok képzőintézményenként és szakma-csoportonként tartalmazzák a várható végzősök számát.

Szak megnevezése	Képzés neve, megszerzendő szakképzettség	Végzősök 2016	Életkor, korcsoport				Nem		Várható végzősök		
			0-18	19	20-24	25-29	Férfi	Nő	2017	2018	2019
<b>Aranyhíd Nevelési-Oktatási Integrációs Központ Egységes Gyógypedagógiai Konduktív Pedagógiai Módszertani Intézmény, Óvoda, Általános Iskola és Szakiskola</b>											
Dísznövénykertész		8	2	3	2	0	5	3	0	8	0
Virágkötő		5	5		0	0	1	4	0	5	0
Családellátó		22	13	5	4	0	7	15	13	9	0
Sütőipari-és gyorspékségi munkás		9	5	3	1	0	4	5	9	0	0
Számítógépes adatrögzítő		5	5		0	0	3	2	5	0	0
	<b>Összesen</b>	<b>49</b>	<b>30</b>	<b>11</b>	<b>7</b>	<b>0</b>	<b>20</b>	<b>29</b>	<b>27</b>	<b>22</b>	<b>0</b>
Szak megnevezése	Képzés neve, megszerzendő szakképzettség	Végzősök 2016	Életkor, korcsoport				Nem		Várható végzősök		
			0-18	19	20-24	25-29	Férfi	Nő	2017	2018	2019
<b>FM DASZK Vépi Középiskolája, Mezőgazdasági Szakképző Iskolája és Kollégiuma</b>											
Szaktimnázium rendész szak	közszolgálati ügyintéző	13	13	0	0	0	4	9	5	4	2
Szaktimnázium agrár gépész szak	agrár vállalkozó (4 év)	12	12	0	0	0	11	1	4	6	0
	mezőgazdasági gépésztechnikus (4 + 1 év)										
Mezőgazdasági gépész szakközépiskola	mezőgazdasági gépész	19	18	0	1	0	19	0	8	8	3
Gazda szakközépiskola	Gazda	5	5	0	0	0	5	0	0	0	5
Falusi vendéglátó szakközépiskola	kistermelői élelmiszer-előállító, falusi vendéglátó	11	11	0	0	0	9	2	1	2	8
Mezőgazdasági gépésztechnikus	Mezőgazdasági gépésztechnikus	9	0	1	3	5	8	1	9	0	0
Mezőgazdasági gépjavitó	1 éves ráépülés a mezőgazdasági gépész szakra	6	0	2	2	2	5	1	6	0	0
Mezőgazdasági technikus	Mezőgazdasági technikus	2	0	2	0	0	2	0	2	0	0
	<b>Összesen</b>	<b>77</b>	<b>59</b>	<b>5</b>	<b>6</b>	<b>7</b>	<b>63</b>	<b>14</b>	<b>35</b>	<b>20</b>	<b>18</b>
<b>Herman Ottó Környezetvédelmi és Mezőgazdasági Szakképző Iskola és Kollégium</b>											
Erdészeti és vadgazdálkodási technikus	Erdészeti és vadgazdálkodási technikus	7	0	0	7	0	7	0	16	17	14
Hulladékgazdálkodó	Hulladékgazdálkodó	21	0	0	21	0	14	7	15	0	0
Parképítő és fenntartó technikus	Parképítő és fenntartó technikus	11	0	1	10	0	4	7	12	9	9
Virágkötő és virágkereskedő	Virágkötő és virágkereskedő	14	8	6	0	0	0	14	13	9	16
Környezetvédelmi technikus	Környezetvédelmi technikus	0	0	0	0	0	0	0	0	21	18
Dísznövénykertész	Dísznövénykertész	14	4	7	3	0	6	8	10	9	17

Virágkötő, -berendező, virágkereskedő	Virágkötő, -berendező, virágkereskedő	9	0	0	9	0	0	9	0	0	0
<b>Összesen</b>		<b>76</b>	<b>12</b>	<b>14</b>	<b>50</b>	<b>0</b>	<b>31</b>	<b>45</b>	<b>66</b>	<b>65</b>	<b>74</b>
Szak megnevezése	Képzés neve, megszerzendő szakképzettség	Végzősők 2016	Életkor, korcsoport				Nem		Várható végzősők		
			0-18	19	20-24	25-29	Férfi	Nő	2017	2018	2019
<b>Szombathelyi Művészeti Szakgimnázium</b>											
V. Képző – és iparművészet	festő, grafikus, ötvös, szobrász, textilműves	89	88	1			9	57	23	20	19
XLII. Előadóművész	klasszikus zenész, magánénekes, billentyűs, fafúvós, részfúvós, ütős húros-vonós, zeneelmélet-szolfézs	17	17				4	13			
VI. Hang-, film és színháztechnika	mozgóképf- és animációkészítő	20	20				18	12	5	6	5
XLII. Előadóművész	klasszikus zenész	16	11		5		85	11	3	2	11
V. Képző – és iparművészet	alkalmazott fotográfus, bútorműves, díszítőszobrász, alkalmazott grafikus, képzőművész, fémműves	20	11	7	1		4	15	20		
XLII. Előadóművész	klasszikus zenész (hangszeres) elágazás, jazz-zenész (hangszeres) elágazás, népzeneész (népi ének) elágazás,	40	36	4			16	24	25	15	
<b>Összesen</b>		<b>202</b>	<b>183</b>	<b>12</b>	<b>6</b>	<b>0</b>	<b>136</b>	<b>132</b>	<b>76</b>	<b>43</b>	<b>35</b>
<b>Szombathelyi Szolgáltatási Szakképzési Centrum</b>											
Szombathelyi Szolgáltatási SZC Horváth Boldizsár Közgazdasági és Informatikai Szakgimnáziuma	Pénzügyi-számviteli ügyintéző	551	381	80	90	0	158	393	107	120	120
	Vállalkozási és bérügyintéző										
	Pénzügyi termékértékesítő										
	Gazdasági Informatikus										
	Ügyviteli titkár										
	Vállalkozási mérlegképes könyvelő										
Szak megnevezése	Képzés neve, megszerzendő szakképzettség	Végzősők 2016	Életkor, korcsoport				Nem		Várható végzősők		
			0-18	19	20-24	25-29	Férfi	Nő	2017	2018	2019
Szombathelyi Szolgáltatási SZC Kereskedelmi és Vendéglátó Szakgimnáziuma,	Kereskedelem ágazat	47	8	22	17		9	38			
	Vendéglátó ipari ágazat	28	6	15	7		12	16			
	Turisztika ágazat	23		8	15		8	15			

<b>Szakközépiskolája és Kollégiuma</b>	Élelmiszer- és vegyi áru eladó	4		3	1		1	3			
	Ruházati eladó	8	2	5	1		1	7			
	Kereskedő									19	21
	Eladó	9	6	2	1		3	6	4	15	11
	Cukrász	26	19	4	3		2	24	10	10	11
	Szakács	38	16	14	8		33	5	16	10	25
	Pincér	34	16	13	5		15	19	14	24	26
	Vendéglátás-szervező, vendéglős	22			22		6	16	23	51	26
	Logisztikai ügyintéző	18			18		7	11	19	19	24
	Turisztikai szervező, értékesítő	15			15		2	13	11	52	26
	Kereskedelmi képviselő									13	24
<b>Szombathelyi Szolgáltatási SZC Oladi Szakgimnáziuma és Szakközépiskolája</b>	női szabó, fogtechnikus, kozmetikus, fogtechnikus gyakornok, gyakorló kozmetikus, gyakorló fodrász; gyakorló ápoló, fodrász, kis- és közép vállalkozások ügyvezetője I-II, szociális gondozó és ápoló, ruhaipari technikus, gyógy- és sportmasszőr	73	2	1	70	0	9	64	208	136	138
<b>Szak megnevezése</b>	<b>Képzés neve, megszerzendő szakképzettség</b>	<b>Végzősök 2016</b>	<b>Életkor, korcsoport</b>				<b>Nem</b>		<b>Várható végzősök</b>		
			0-18	19	20-24	25-29	Férfi	Nő	2017	2018	2019
<b>Szombathelyi Műszaki Szakképzési Centrum</b>											
<b>Szombathelyi Műszaki SZC Hefele Menyhért Építő- és Faipari Szakgimnáziuma és Szakközépiskolája</b>	ács	19	16	3	0	0	19	0	0	9	10
	asztalos	38	27	3	1	3	38	0	11	17	10
	bádogos	8	4	0	2	0	8	0	5	3	0
	dekoratőr	22	1	11	9	0	4	18	10	12	10
	faipari technikus	23	4	8	11	0	22	1	6	17	10
	festő, mázoló, tapétázó	29	22	4	3	0	28	1	10	11	7
	járműfényező	22	15	6	1	0	17	5	0	15	7
	kárpitos	10	5	4	1	0	4	6	6	4	0
	KKv I.	41	0	0	2	6	16	25	41	0	0
	kőműves és hidegburkoló	59	38	8	9	2	57	2	18	20	21
	magasépítő technikus	3	2	1	0	0	2	1	0	3	10

Szak megnevezése	Képzés neve, megszerzendő szakképzettség	Végzősök 2016	Életkor, korcsoport				Nem		Várható végzősök		
			0-18	19	20-24	25-29	Férfi	Nő	2017	2018	2019
Szombathelyi Műszaki SZC Puskás Tivadar Fém- és Villamosipari Szakgimnáziuma, Szakközépiskolája és Kollégiuma	Gépi forgácsoló /5. Gépészet / IX. Gépészet;	119	45	36	28	3	119	0	31	43	45
	Villanyszerelő / 6. Elektrotechnika-elektronika / XI. Villamosipar és elektronika	65	40	1	5	2	62	3	20	28	17
	Központifűtés- és gázhálózat-rendszereszerelő / 5. Gépészet / VIII. Épületgépészet	28	27	1	0	0	28	0	7	8	13
	Karosszerialakatos / 13. Közlekedés / XXII. Közlekedésgépészet	33	29	3	1	0	32	1	15	6	12
	Hegesztő / 5. Gépészet / IX. Gépészet	53	49	1	3	0	52	1	16	21	16
	Mechatronikai technikus / 5. Gépészet / IX. Gépészet	48	14	13	21	0	47	1	23	11	15
	Elektronikai technikus / 6. Elektrotechnika- elektronika / XI. Villamosipar és elektronika	6	0	1	5	0	6	0	0	6	0
	Automatikai technikus / 6. Elektrotechnika- elektronika / XI. Villamosipar és elektronika	50	12	11	27	0	48	2	22	20	8
Szombathelyi Műszaki SZC Gépipari és Informatikai Szakgimnáziuma	CAD-CAM informatikus	29	27	1	1	0	29	0	0	5	9
	CNC gépkezelő	7	0	0	7	0	7	0	7	0	0
	Gépgyártástechnológiai technikus	81	58	12	11	0	81	0	13	22	18
	Infokommunikációs hálózatépítő és üzemeltető	24	17	6	1	0	23	1	8	0	9
	Kis- és középvállalkozások ügyvezetője I.	0	0	0	0	0	0	0	0	0	0
	Kis- és középvállalkozások ügyvezetője II.	2	0	0	0	2	0	2	2	0	0
Szombathelyi Műszaki SZC Savaria Szakgimnáziuma és Kollégiuma	Logisztikai ügyintéző (Logisztikai és szállítmányozási ügyintéző)	35	0	0	35	0	18	17	33	25	25
	Autószerelő	17	0	0	17	0	17	0	24	25	25
	Autóelektronikai műszerész	15	0	0	15	0	15	0	0	15	15
	Autótechnikus	12	0	0	12	0	11	1	15	15	15
<b>Összesen</b>		<b>2198</b>	<b>1192</b>	<b>343</b>	<b>570</b>	<b>25</b>	<b>1326</b>	<b>938</b>	<b>959</b>	<b>980</b>	<b>906</b>

4.TÁBLÁZAT: A 2016-BAN VÉGZETTEK, ÉS VÁRHATÓ VÉGZŐSÖK SZÁMA SZOMBATHELYI JÁRÁS INTÉZMÉNYEIBEN

### 3.3.3. 25 év alatti hiányszakmák szerinti várható végzősök száma

A Szombathelyi Járás területén hiányszakmát tanult végzettek száma 2016-ban 473 fő volt, a várható kibocsátás 2017-ben 203 fő, 2018-ban 240 fő, 2019-ben 184 fő lesz.

5. TÁBLÁZAT - A VÁRHATÓ LÉTSZÁMOK HIÁNYSZAKMÁK SZERINT

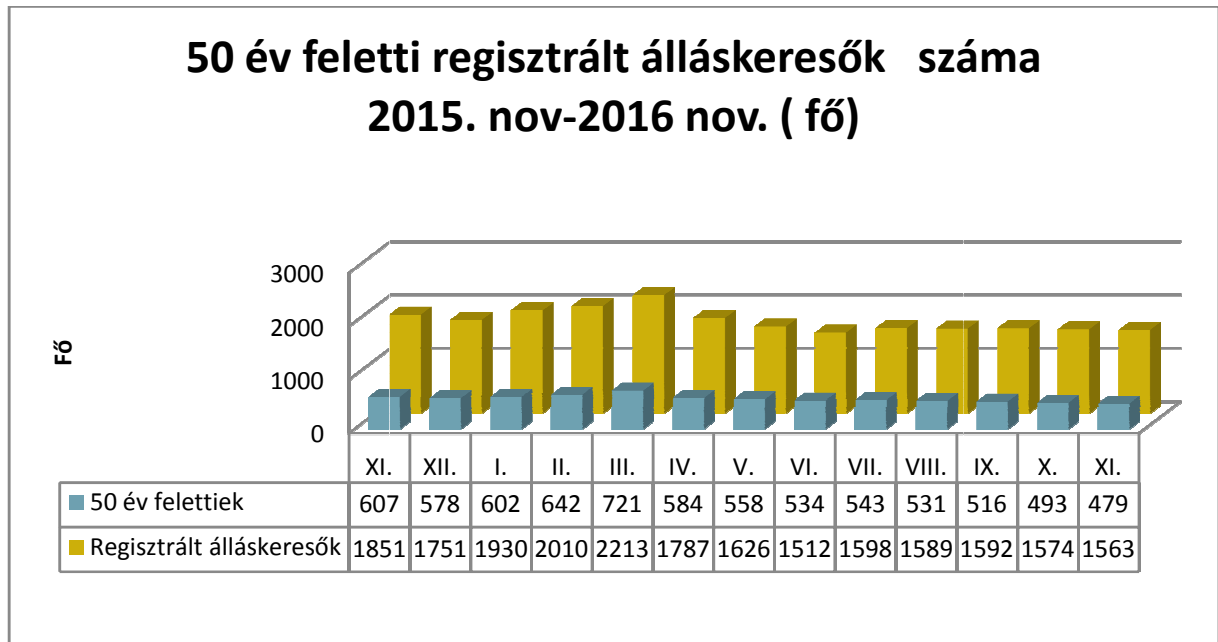
	Szakma megnevezése	2016	2017	2018	2019
1.	Ács	19	0	9	10
2.	Asztalos	38	11	17	10
3.	Automatikai technikus	50	22	20	8
4.	Autószerelő	17	24	25	25
5.	Bádogos	8	5	3	0
6.	Elektronikai műszerész	0	0	0	0
7.	Gépi forgácsoló	119	31	43	45
8.	Gyakorló ápoló	0	0	14	11
9.	Gyakorló csecsemő- és gyermekápoló	0	0	0	0
10.	Hegesztő	53	16	21	16
11.	Húsiipari termékgyártó	0	0	0	0
12.	Kárpitos	10	6	4	0
13.	Kistermelői élelmiszerelőállító, falusi vendéglátó	11	1	2	8
14.	Kőműves	59	18	20	21
15.	Mezőgazdasági gépész	19	8	8	3
16.	Női szabó	5	17	5	5
17.	Ruhaipari technikus	0	5	14	0
18.	Szerszámkészítő	0	0	0	0
19.	Szociális gondozó és ápoló	0	19	7	5
20.	Villanyszerelő	65	20	28	17
	<b>Összesen</b>	<b>473</b>	<b>203</b>	<b>240</b>	<b>184</b>

Forrás: Képzőintézmények adatai

### 3.4. 50 év feletti célcsoport

A paktum területén az 50 fő feletti célcsoportjából 2016. novemberében 479 főt regisztráltak. Ez a teljes regisztrált álláskeresői létszám 31%-a.

6. ÁBRA 50 ÉV FELETTI REGISZTRÁLT ÁLLÁSKERESŐK SZÁMÁNAK ALAKULÁSA

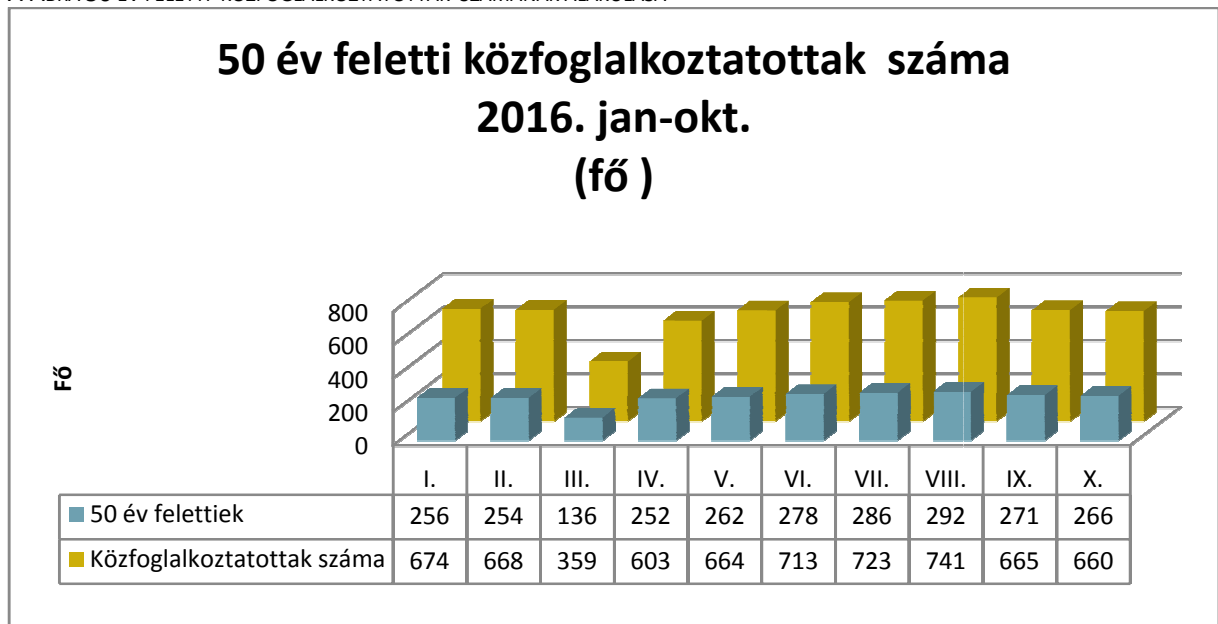


Forrás: Vas Megyei Kormányhivatal

Az 50 év feletti regisztrált álláskeresők száma az elmúlt időszakban a legmagasabb 2016. márciusában volt. Az elmúlt egy év tendenciája alapján megfigyelhető, hogy a tavaszi idénymunka alkalmával csökken a célcsoportban regisztrált álláskeresők száma. A jelenlegi munkaerő-tartalék felmérése szempontjából megállapítható hogy az 50 év feletti célcsoportban 2016 novemberére 479 főre esett vissza a regisztrált álláskeresők száma, amely az eddigi legalacsonyabb.

3.4.1. 50 év feletti közfoglalkoztatottak számának alakulása

7. ÁBRA 50 ÉV FELETTI KÖZFoglalkoztatottak számának alakulása



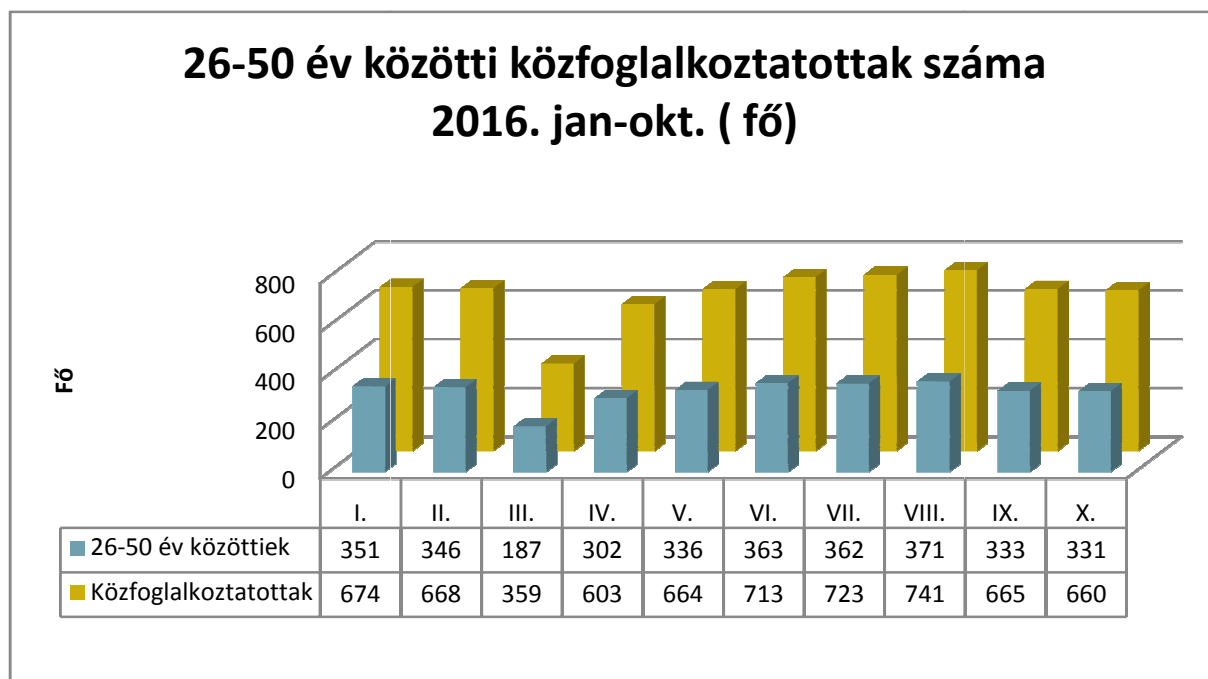
Forrás: Vas Megyei Kormányhivatal

Az 50 év feletti közfoglalkoztatásban résztvevők esetében megfigyelhető, hogy 2016. év márciusában nagy mértékben visszaesett a számuk. A célcsoport esetében megállapítható, hogy sokan motiváltak voltak a közfoglalkoztatási programokban való részvételre, mert ezáltal folyamatos volt a munkaviszonyuk. Munkaerő-tartalék szempontjából kiemelten fontos figyelmet kell fordítani az aktív 50 év feletti álláskeresőkre, hiszen munkaerő-piaci szempontból a legmotiváltabb célcsoportnak tekinthetők.

3.5. 26 és 50 év közötti közfoglalkoztatásban részt vevő álláskeresők számának alakulása



8. ÁBRA 26-50 ÉV KÖZÖTTI KÖZFoglalkoztatottak Számának Alakulása



Forrás: Vas Megyei Kormányhivatal

A foglalkoztatási paktum keretében bevonhatóak a közfoglalkoztatásban résztvevők is. A fenti táblázat szemlélteti hogy az összes közfoglalkoztatásban résztvevő korcsoport 50%-a a 26-50 év közötti korcsoportból kerül ki. Ezen korcsoport a munkaerőpiacon a munkáltatók által rendkívül keresett, ezért egyéni fejlesztés és átképzés után re-integrálhatóak a munkaerő-piacra.

**3.6. GYED-ről, GYES-ről visszatérők, vagy legalább egy gyermeket egyedül nevelő felnőttek**

A GYED-ről, GYES-ről visszatérők számáról a KSH adatokból következtettünk. A 2013 és a későbbi években született gyermekek számából hozzávetőlegesen megtudhatjuk a GYES-en lévők számát. Ezen adatok csak becült statisztikai számadatok.

A Szombathelyi Járás területén 2013-ban 934 fő, 2014-ben 921 fő, 2015-ben 935 újszülött született.

A munkaerő-tartalék vizsgálata szempontjából fontos megemlíteni, hogy a GYED –en lévő kismamák az első évben egyáltalán nem tartanak kapcsolatot a munkaadókkal, és a második évben is kevés információt közölnek az esetleges visszatérésük pontos idejéről.

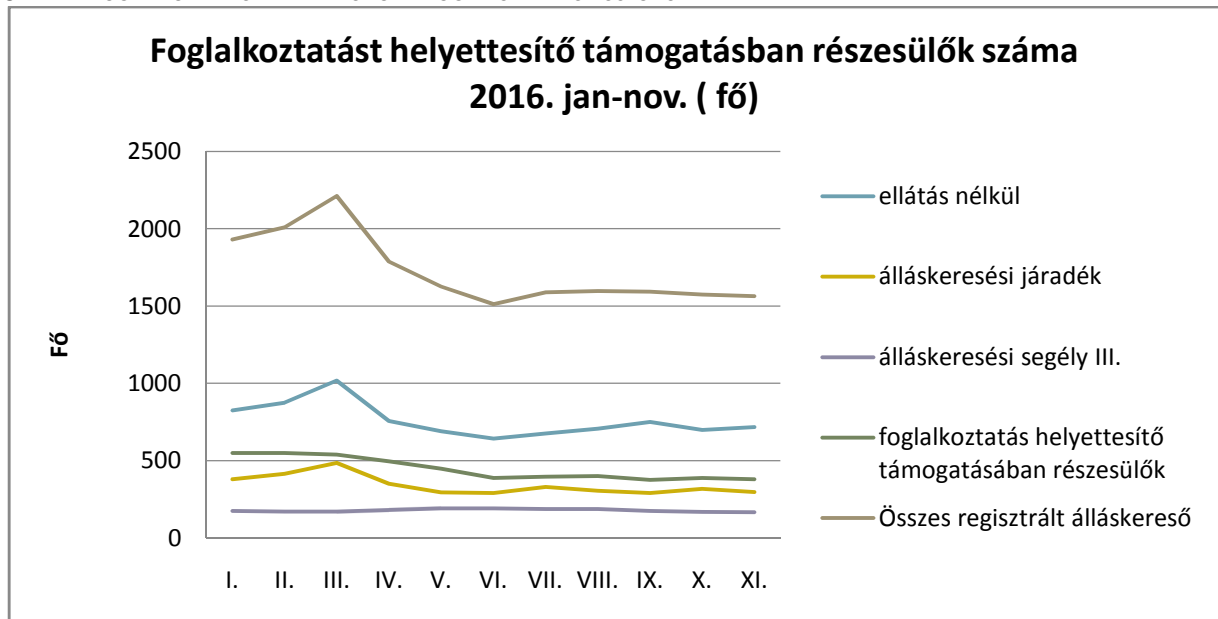
A célcsoportba tartozó kismamák munkaerő-piacra történő visszatérésének időpontjáról tájékozódhatunk a családsegítő szolgálatoknál, valamint közelebbi információt kaphatunk a járási önkormányzati hivatalok szociális ügyintézőitől.

### 3.7. Foglalkoztatást helyettesítő támogatásban részesülők

2016 novemberében a Kormányhivatal által regisztrált foglalkoztatást helyettesítő támogatásban (FHT-ban) részesülők száma 380 fő volt.

A foglalkoztatást helyettesítő támogatásban részesülők száma a teljes álláskeresői létszám 24,3%-a.

9. ÁBRA FOGLALKOZTATÁST HELYETTESÍTŐ TÁMOGATÁSBAN RÉSZESÜLŐK SZÁMA

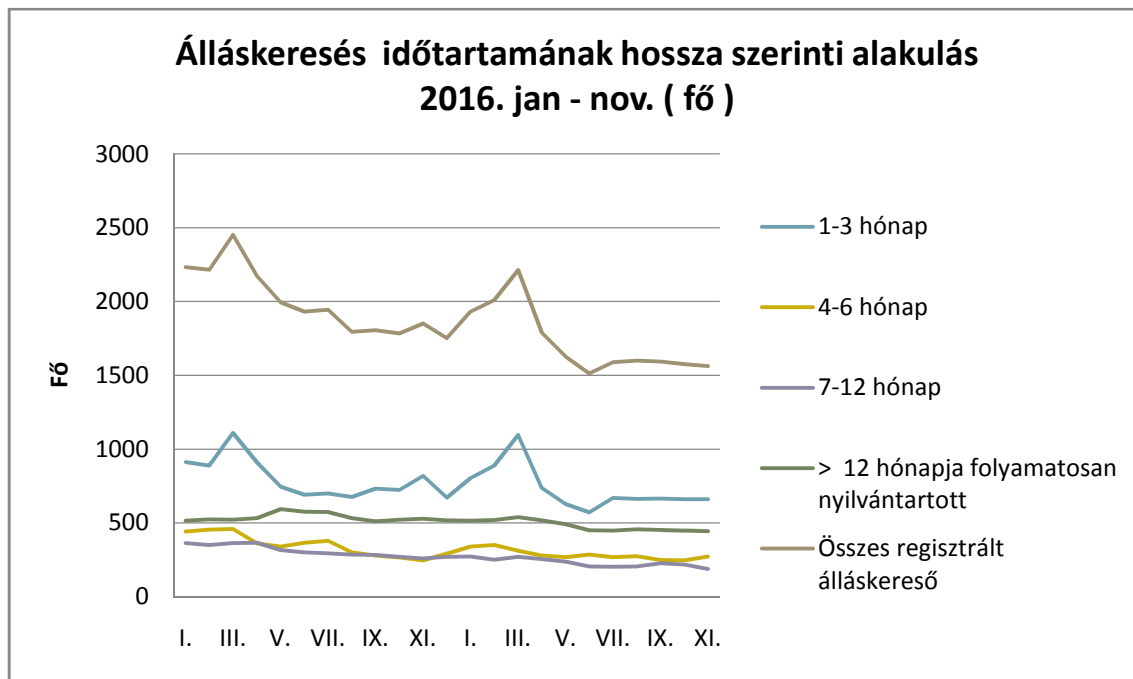


Forrás: Vas Megyei Kormányhivatal

Az álláskeresői járadékban részesülők száma a regisztrált álláskeresők számával párhuzamosan 2015 januárjától folyamatosan csökkenő tendenciát mutat. A foglalkoztatást helyettesítő támogatásban részesülők aránya az elmúlt időszak tekintetében jelentős változást nem mutat.

### 3.8. Tartós munkanélküliséggel veszélyeztetettek

10.ÁBRA TARTÓS MUNKANÉLKÜLISÉGGEL VESZÉLYEZTETTEK SZÁMA AZ ÖSSZES REGISZTRÁLT ÁLLÁSKERESŐHÖZ VISZONYÍTVÁ



Forrás: Vas Megyei Kormányhivatal

A Szombathelyi Járásban regisztrált álláskeresők közül a legnagyobb számban az 1-3 hónapja regisztrált álláskeresőket tartják nyilván. A regisztráltak száma alapján következtettünk arra, hogy a többségük 1-3 hónap alatt talál munkát az elsődleges munkaerő-piacon vagy közfoglalkoztatásban vesz részt. Azok a regisztráltak, akik 3 hónapig nem találnak munkát, nagy arányban hosszú ideig maradnak álláskeresői státuszban.

Megállapítható, hogy a 3 hónapon túli álláskeresők közül sokan válnak tartós munkanélküliséggel veszélyeztetetté.

2016. novemberi adatok alapján az összes regisztrált álláskereső 28%-a 12 hónapon túl sem talált munkát.

Az alábbi táblázat 2015. januárjától 2016. novemberéig tartalmazza az összes regisztrált álláskereső számának alakulását a regisztráció hossza szerinti bontásban:

6. TÁBLÁZAT REGISZTRÁLT ÁLLÁSKERESŐK SZÁMA A REGISZTRÁCIÓ HOSSZA SZERINT

<b>Regisztrált álláskeresők száma</b>	1-3 hónap	4-6 hónap	7-12 hónap	> 12 hónapja folyamatosan nyilvántartott	<b>Összes regisztrált álláskereső</b>
2015/I.	913	442	363	515	<b>2233</b>
2015/II.	888	454	351	523	<b>2216</b>
2015/III.	1109	459	363	521	<b>2452</b>
2015/IV.	910	362	366	533	<b>2171</b>
2015/V.	745	340	315	593	<b>1993</b>
2015/VI.	691	365	301	575	<b>1932</b>
2015/VII.	700	378	293	573	<b>1944</b>
2015/VIII.	675	300	286	533	<b>1794</b>
2015/IX.	733	278	284	510	<b>1805</b>
2015/X.	724	266	271	522	<b>1783</b>
2015/XI.	819	246	258	528	<b>1851</b>
2015/XII.	672	292	269	518	<b>1751</b>
2016/I.	803	340	272	515	<b>1930</b>
2016/II.	888	351	251	520	<b>2010</b>
2016/III.	1095	311	269	538	<b>2213</b>
2016/IV.	736	279	255	517	<b>1787</b>
2016/V.	629	268	237	492	<b>1626</b>
2016/VI.	572	286	204	450	<b>1512</b>
2016/VII.	670	267	203	449	<b>1589</b>
2016/VIII.	662	275	205	456	<b>1598</b>
2016/IX.	665	249	226	452	<b>1592</b>
2016/X.	661	247	218	448	<b>1574</b>
2016/XI.	660	272	187	444	<b>1563</b>

Forrás: Vas Megyei Kormányhivatal

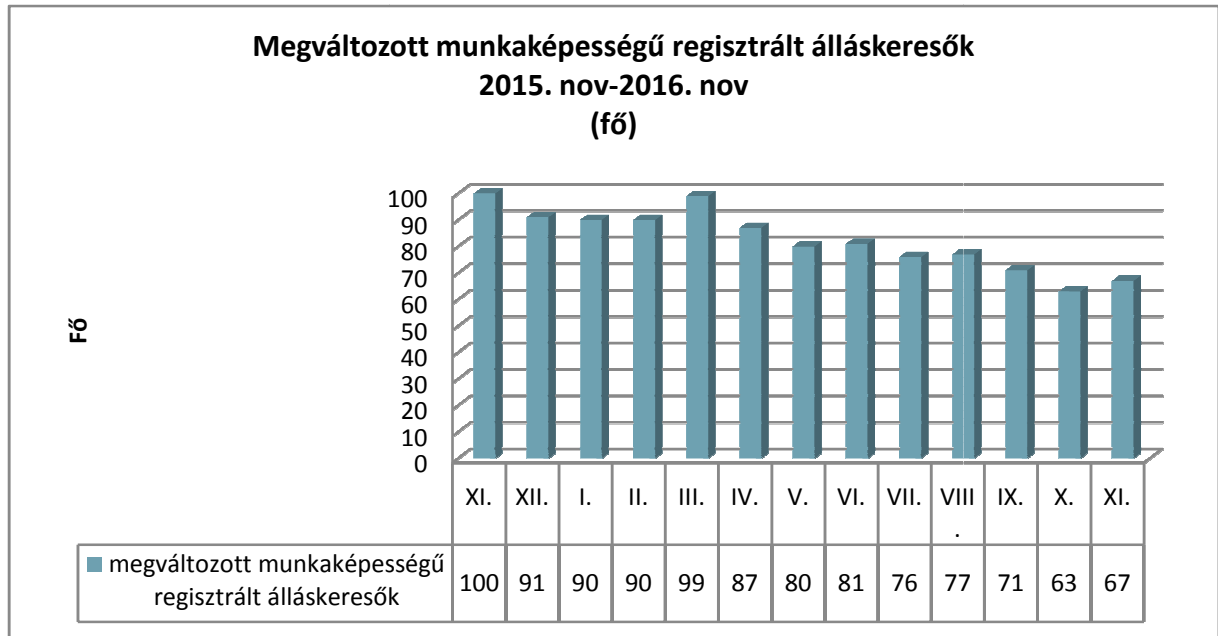
A tartós munkanélküliséggel veszélyeztetettek száma 2016 novemberében 444 fő volt.  
A 3 hónapon túli regisztrált álláskeresők száma a fenti időpontban 903 fő volt.  
A 4-6 hónapja regisztrált álláskeresők száma 272 fő, a 7-12 hónapja regisztráltak száma 187 fő volt a vizsgált időszakban.

### 3.9. Megváltozott munkaképességű személyek

A megváltozott munkaképességű regisztrált álláskeresők száma a Szombathelyi Járás területén 2016 novemberében 67 fő volt, számuk az előző év azonos időszakához képest kis mértékben csökkent.

A megváltozott munkaképességű regisztrált álláskeresők száma 2016 novemberében az összes regisztrált álláskereső 4%-át tette ki.

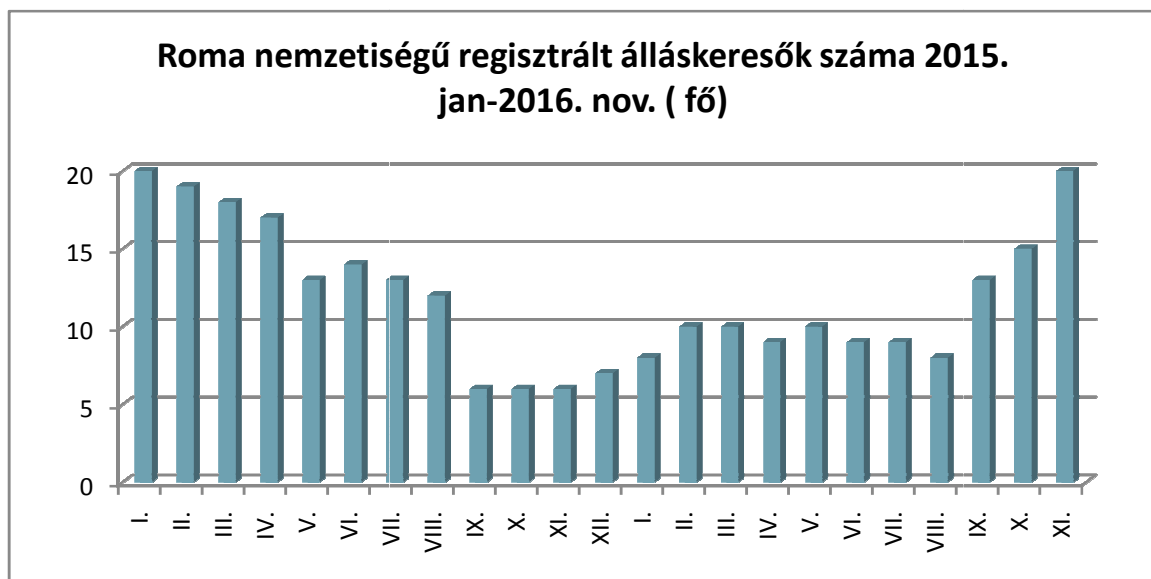
11.ÁBRA MEGVÁLTOZOTT MUNKAKÉPESSÉGŰEK SZÁMÁNAK ALAKULÁSA



Forrás: Vas Megyei Kormányhivatal

### 3.10. Roma nemzetiségű regisztrált álláskeresők

12.ÁBRA ROMA NEMZETISÉGŰ REGISZTRÁLT ÁLLÁSKERESŐK SZÁMÁNAK ALAKULÁSA



Forrás: Vas Megyei Kormányhivatal

A Szombathelyi Járás területén a roma nemzetiségű regisztrált álláskeresők száma 2016. novemberében 20 fő volt a Vas Megyei Kormányhivatal adatai alapján. A roma nemzetiségű álláskeresők aránya az összes regisztrált álláskereső 1,2%-a.

Fontos megjegyezni hogy a Kormányhivatal adatbázisában roma nemzetiségű álláskeresőként csak azok vannak rögzítve, akik nemzetiségük tekintetében nyilatkozatot adtak le.

## Tartalomjegyzék

1. Bevezető .....	1
2. Munkaerő-tartalék módszertana.....	1
2.1. Munkaerő-tartalék szempontjából a következő években bevonható célcsoport .....	3
3. Célcsoportok felmérése .....	4
3.1. Nyilvántartott regisztrált álláskeresők száma .....	4
3.2. Alacsony iskolai végzettségű regisztrált álláskeresők .....	5
3.2.1. Alacsony iskolai végzettségű közfoglalkoztatottak számának alakulása .....	5
3.3. 25 év alatti fiatalok vagy 30 év alatti pályakezdő álláskereső célcsoport .....	7
3.3.1. 25 év alatti közfoglalkoztatott álláskeresők számának alakulása .....	7
3.3.2. 25 év alatti tanulói jogviszonnyal rendelkező és a későbbiekben munkaerő-piacra bevonható célcsoport.....	8
3.3.3. 25 év alatti hiányszakmák szerinti várható végzősök száma .....	13
3.4. 50 év feletti célcsoport.....	13
3.4.1. 50 év feletti közfoglalkoztatottak számának alakulása.....	14
3.5. 26 és 50 év közötti közfoglalkoztatásban részt vevő álláskeresők számának alakulása .....	15
3.6. GYED-ről, GYES-ről visszatérők, vagy legalább egy gyermeket egyedül nevelő felnőttek ....	16
3.7. Foglalkoztatást helyettesítő támogatásban részesülők .....	17
3.8. Tartós munkanélküliséggel veszélyeztetettek .....	18
3.9. Megváltozott munkaképességű személyek.....	19
3.10. Roma nemzetiségű regisztrált álláskeresők .....	20

## Ábrák és táblázatok jegyzéke

1. TÁBLÁZAT CÉLCSOPORTOK LÉTSZÁMÁNAK ÖSSZEGZÉSE .....	2
1. TÁBLÁZAT – A SZOMBATHELYI JÁRÁS TERÜLETÉN A KÉPZŐ INTÉZMÉNYEK VÉGZŐS DIÁKJAINAK SZÁMA .....	3
1.ÁBRA NYILVÁNTARTOTT REGISZTRÁLT ÁLLÁSKERESŐK SZÁMA A SZOMBATHELYI JÁRÁSBAN .....	4
3.TÁBLÁZAT REGISZTRÁLT ÁLLÁSKERESŐK SZÁMA .....	5
2.ÁBRA: ALACSONY ISKOLAI VÉGZETTSÉGŰ KÖZFoglalkoztatottak száma 2016 JAN-SZEPT. ....	6
3.ÁBRA: KÖZFoglalkoztatottak nemek szerinti megoszlása .....	6
4.ÁBRA: 25 ÉV ALATTI PÁLYAKEZDŐ ÁLLÁSKERESŐK ARÁNYA AZ ÖSSZES ÁLLÁSKERESŐHÖZ .....	7
5.ÁBRA: 25 ÉV ALATTI KÖZFoglalkoztatott számának alakulása 2016.JAN-SZEPT. ....	8
4.TÁBLÁZAT: A 2016-BAN VÉGZETTEK, ÉS VÁRHATÓ VÉGZŐSÖK SZÁMA SZOMBATHELYI JÁRÁS INTÉZMÉNYEIBEN .....	12
5.TÁBLÁZAT - A VÁRHATÓ LÉTSZÁMOK HIÁNYSZAKMÁK SZERINT .....	13
6. ÁBRA 50 ÉV FELETTI REGISZTRÁLT ÁLLÁSKERESŐK SZÁMÁNAK ALAKULÁSA .....	14
7. ÁBRA 50 ÉV FELETTI KÖZFoglalkoztatottak számának alakulása .....	15
8. ÁBRA 26-50 ÉV KÖZÖTTI KÖZFoglalkoztatottak számának alakulása.....	16
9. ÁBRA FOGLALKOZTATÁST HELYETTESÍTŐ TÁMOGATÁSBAN RÉSZESÜLŐK SZÁMA.....	17
10.ÁBRA TARTÓS MUNKANÉLKÜLISÉGGEL VESZÉLYEZTETTEK SZÁMA AZ ÖSSZES REGISZTRÁLT ÁLLÁSKERESŐHÖZ VISZONYÍTVA.....	18
6.TÁBLÁZAT REGISZTRÁLT ÁLLÁSKERESŐK SZÁMA A REGISZTRÁCIÓ HOSSZA SZERINT .....	19
11.ÁBRA MEGVÁLTOZOTT MUNKAKÉPESSÉGŰEK SZÁMÁNAK ALAKULÁSA .....	20
12.ÁBRA ROMA NEMZETISÉGŰ REGISZTRÁLT ÁLLÁSKERESŐK SZÁMÁNAK ALAKULÁSA.....	20